

Рекомендации по эксплуатации и обслуживанию

Качество и комплектность изделия рекомендуется проверять в магазине при покупке в распакованном виде. Сборка изделия должна производиться в порядке, изложенном в настоящей инструкции. В процессе эксплуатации изделий необходимо периодически затягивать ослабленные винтовые соединения. В случае необходимости перемещения изделия по квартире перед его перестановкой, необходимо полностью освободить его от груза (матраса). Во избежание поломки имеющихся опор передвижение производить приподнимая изделие над уровнем пола.

Основные правила ухода:

- температура воздуха в помещении должна быть 18-24 °С, а влажность в пределах 40-65 %;
- кровать необходимо устанавливать на расстоянии не менее 50 см от радиаторов или системы отопления;
- во избежание коробления деталей и изменения цвета изделия следует избегать установки мебели на прямых солнечных лучах;
- специальными средствами, предназначенными для ухода за деревянными покрытиями, необходимо регулярно очищать изделия от следов пыли и жира;
- не допускать больших динамических нагрузок на конструкцию кровати.

При эксплуатации изделий ЗАПРЕЩАЕТСЯ:

- хранить и перевозить тумбу без защитной упаковки.

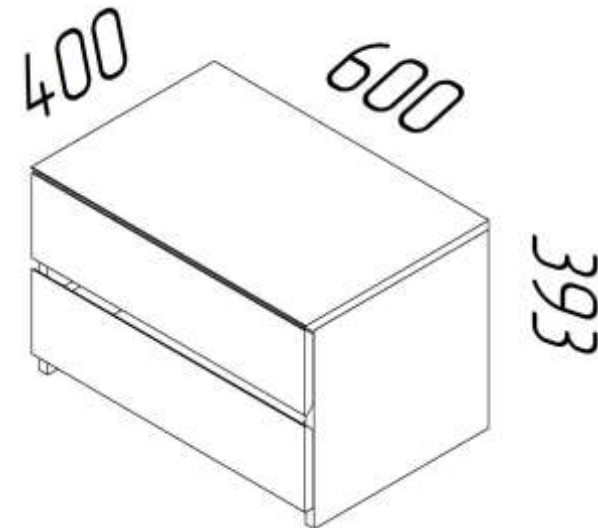
Гарантии изготовителя:

1. Гарантийный срок эксплуатации изделия - 24 месяца со дня продажи магазином. В период гарантийного срока изготовитель гарантирует ремонт изделий или их замену, если потребителем не нарушены правила эксплуатации.
2. Претензии предъявляются потребителем непосредственно в торгующую организацию, в которой была приобретена мебель, предъявив "Паспорт изделия" и копию товарного чека.
3. Изделие тумба «California» соответствует требованиям ГОСТ 16371-93 (ТО 324825707075.001-2015).
4. Срок службы тумбы – 10 лет.
5. Предприятие-изготовитель оставляет за собой право вносить изменения в конструкцию изделия, не ухудшая его конструктивные и эксплуатационные характеристики.

Важно! Сохраняйте, пожалуйста, инструкцию по сборке (паспорт изделия) в случае повторной сборки или рекламации. В случае рекламации пользуйтесь, пожалуйста, обозначением из инструкции по сборке

Инструкция по сборке (паспорт изделия) тумба «California»

600x393x400 мм



Технические характеристики: тумба «California» щитовой конструкции, в состав которой входит две боковые стенки, верхний и нижний щит, задняя стенка, два выдвижных ящика. Мебельные детали изделия тонированы красителем и покрыты маслом со всех сторон.

Назначение изделия: для обстановки спальни.

Материал: щит бука.

Дата изготовления

Штамп ОТК

Дата продажи

Штамп магазина

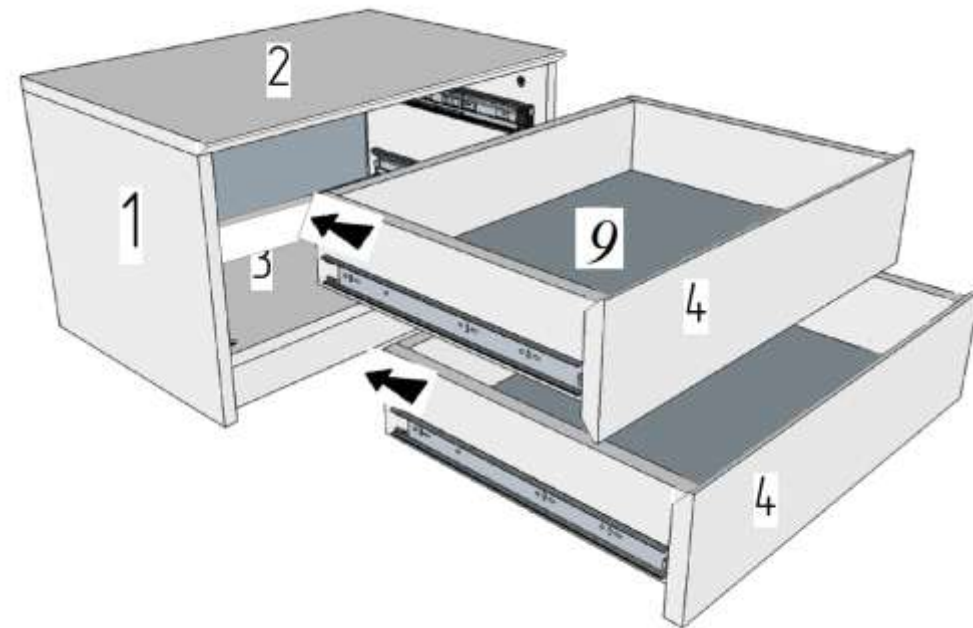
EAC № _____

Изготовитель: ООО «К'Лен», Украина, 90130, Закарпатская область, Иршавский р-н, с. Ильница, ул. Леси Украинки 7, тел/факс: +38(03144)79-5-78, zakazuklen@gmail.com, k-len.in.ua

1. Комплектность изделия

№	Наименование	Размер (длина, ширина, мм)	К-во, шт.
1	Стенка боковая	375x380	2
2	Щит верхний	600x400	1
3	Щит нижний	564x377	1
4	Панель передняя ящика	598x161	2
5	Стенка боковая ящика (левая, правая)	365x95	4
6	Планка передняя ящика	502x60	2
7	Стенка задняя ящика	502x90	2
8	Планка передняя нижняя	564x40	1
9	Дно ящика	522x365	2
10	Стенка задняя	584x385	1
11	Планка передняя средняя	564x60	1
12	Фурнитура		136

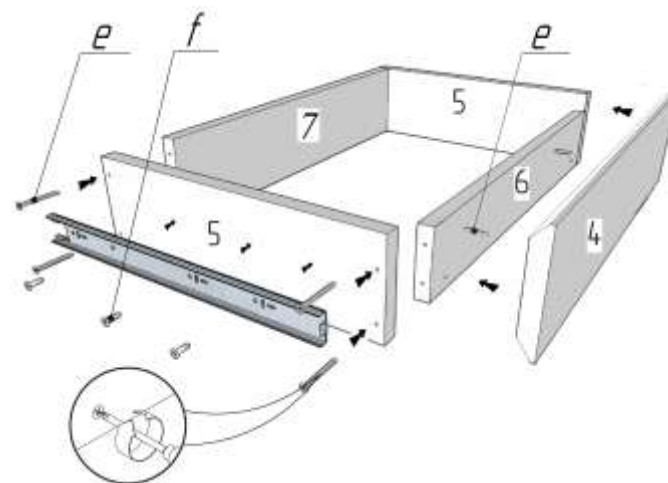
3.7. Готовое изделие



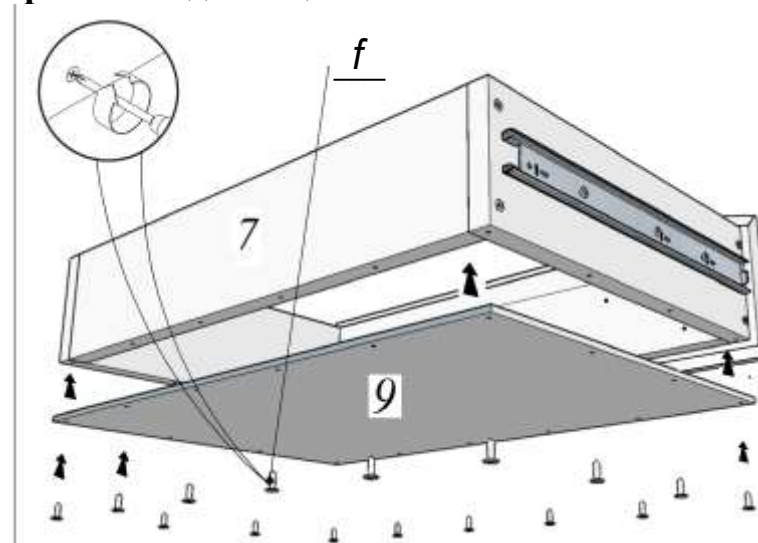
2. Таблица элементов соединений (фурнитура)

№	Наименование	К-во, шт.	Изображение
a	Корпус стяжки MINIFIX 15	12	
b	Болт стяжки MINIFIX	12	
c	Направляющие (пара 2 шт.), 450 мм	2	
d	Дюбель-шкант 8x30 мм	12	
e	Шуруп Ø4x30	8	
f	Шуруп Ø3x16	72	
g	Корпус стяжки RAFIX 20 (используется в комплекте с деталью 8)	2	
h	Болт для RAFIX	2	
i	Шуруп Ø4x40	16	

3.5. Крепление стенок боковых, стенок задней и передней, планки передней ящиков и направляющих.

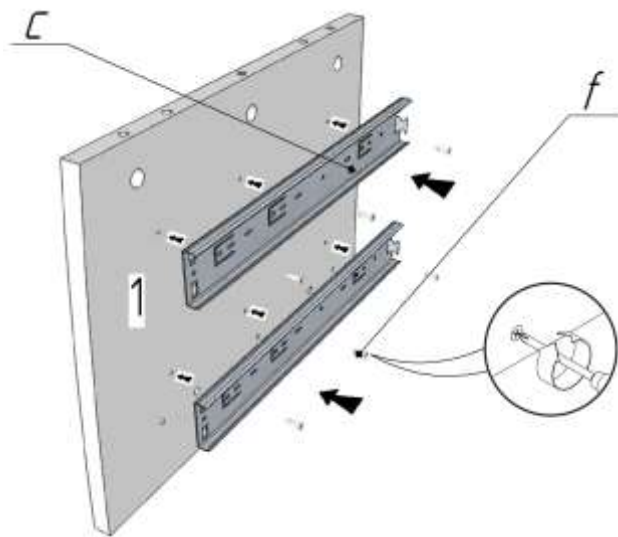


3.6. Крепление дна ящика.

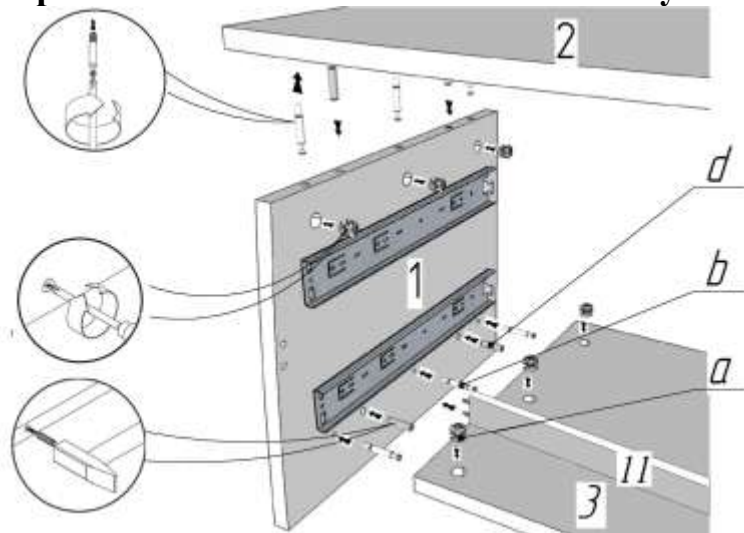


3. Порядок сборки

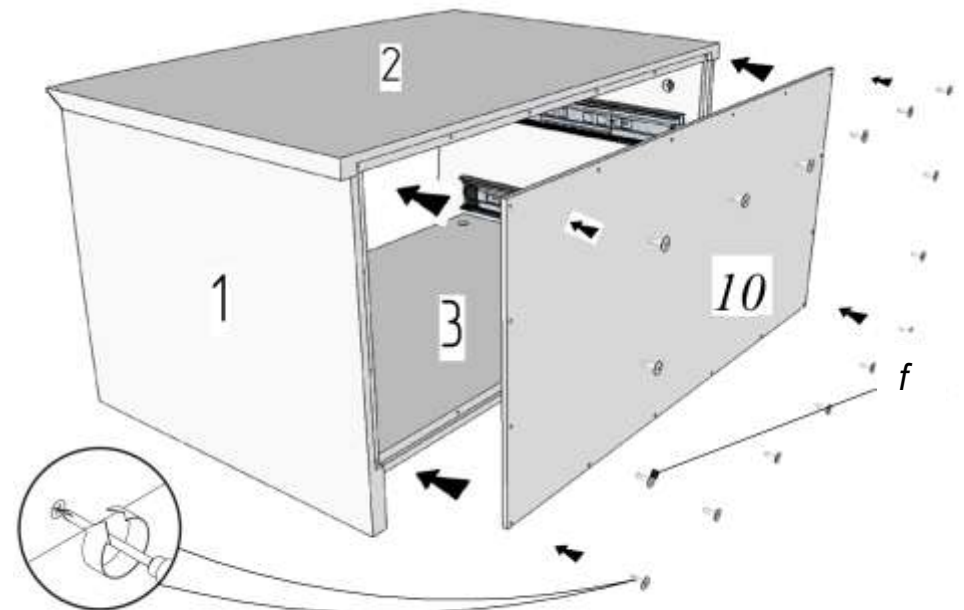
3.1. Крепление направляющих к стенке боковой.



3.2. Крепление планки передней средней, щита верхнего и нижнего к стенке боковой тумбы.



3.3. Крепление стенки задней.



3.4. Крепление планки передней нижней.

